



EDUCACIÓN
SECRETARÍA DE EDUCACIÓN PÚBLICA



TECNOLÓGICO
NACIONAL DE MÉXICO®



CUMBRE NACIONAL DE DESARROLLO TECNOLÓGICO, INVESTIGACIÓN E INNOVACIÓN INNOVATECNM 2022

REUNIÓN CON PARTICIPANTES ETAPA REGIONAL REGIÓN 5 APIZACO



EDUCACIÓN
SECRETARÍA DE EDUCACIÓN PÚBLICA



TECNOLÓGICO
NACIONAL DE MÉXICO®



EQUIPO COORDINADOR NACIONAL Y EQUIPO DE APOYO

Judith Concepción Reyes Torres

Janet Angélica Grijalva Ruiz

Glenda Xiomara Martínez Ávalos

Jorge Luis Quiñones Olguín

Omar Iván Gaxiola Sánchez

Obed Antonio García Cano



CATEGORÍAS

1	Aeronáutica	
56 + 2	Agroindustrial	
11	Automotriz	
17	Energía Verde	
41 + 1	Innovación Social	
35 + 1	TIC´s industria 4.0	



DISTRIBUCIÓN DE SALAS PRIMER RONDA

<p>AGROINDUSTRIAL SALA 1 SALA 2 SALA 3 SALA 4 SALA 5</p>	<p>ENERGÍA VERDE SALA 7 SALA 8</p>	<p>TIC'S DE LA INDUSTRIA 4.0 SALA 14 SALA 15 SALA 16</p>
<p>AUTOMOTRIZ SALA 6</p>	<p>INNOVACIÓN SOCIAL SALA 9 SALA 10 SALA 11 SALA 12 SALA 13</p>	<p>POSGRADO SALA 17</p>



EDUCACIÓN
SECRETARÍA DE EDUCACIÓN PÚBLICA



TECNOLÓGICO
NACIONAL DE MÉXICO®



ACCESO A SEGUNDA RONDA

AGROINDUSTRIAL

ENERGÍA VERDE

INNOVACIÓN SOCIAL
INCLUSIVA

TIC'S DE LA
INDUSTRIA 4.0

5 PROYECTOS

1 proyectos por sala

6 PROYECTOS

3 proyectos por sala

5 PROYECTOS

1 proyectos por sala

6 PROYECTOS

2 proyectos por sala



DISTRIBUCIÓN DE SALAS SEGUNDA RONDA

AGROINDUSTRIAL
SALA 1V

ENERGÍA VERDE
SALA 2V

INNOVACIÓN SOCIAL
INCLUSIVA
SALA 3V

TIC'S DE LA
INDUSTRIA 4.0
SALA 4V

5 PROYECTOS

6 PROYECTOS

5 PROYECTOS

6 PROYECTOS



DURANTE LA CUMBRE

1

Portar vestimenta formal durante las ceremonias de inauguración, evaluación y clausura

2

Acudir puntualmente a las evaluaciones

3

Portar a la vista el gafete de participación

4

Participar en las actividades programadas

5

Permanecer al menos un participante en el stand durante el recorrido de autoridades, las visitas guiadas y los horarios de evaluaciones



DURANTE LA CUMBRE

6

Deberán de mantener el stand limpio y ordenado durante todo el evento

7

Moderar el volumen del sonido en sala de evaluación

8

Mantener la disciplina durante todo el evento

9

Está permitida la venta de cualquier producto durante el evento

10

El desmontaje de los proyectos se realizará de acuerdo a la programación general de la sede



EDUCACIÓN
SECRETARÍA DE EDUCACIÓN PÚBLICA



TECNOLÓGICO
NACIONAL DE MÉXICO®



HORARIOS

➤ ***Miércoles:***

de 9:00 am a 2:00 pm

de 4:00 pm a 7:00 pm

➤ ***Jueves:***

de 9:00 am a 2:00 pm

de 4:00 pm a 7:00 pm

➤ ***Viernes:***

de 8:00 am a 2:30 pm



EDUCACIÓN
SECRETARÍA DE EDUCACIÓN PÚBLICA



TECNOLÓGICO
NACIONAL DE MÉXICO®



HORARIOS

➤ *Miércoles:*

Ser emprendedor.. Un deporte extremo

Lic. Humberto Sánchez

Asistencia obligatoria

Se registrará asistencia a la entrada



PROCESO DE EVALUACIÓN

- La presentación del proyecto se realizará en la fecha y hora programada
- Todos los integrantes del equipo deberán identificarse oficialmente con el moderador al inicio de su exposición, con alguno de los siguientes documentos:
 - ✓ Credencial del Campus de procedencia
 - ✓ Credencial de INE, pasaporte, licencia de manejo



PROCESO DE EVALUACIÓN

➤ Salas de evaluación

Cada proyecto cuenta con 10 minutos

Exposición por un **solo estudiante**: 7 minutos

Preguntas y respuestas por **todos los estudiantes**: 3 minutos

➤ Stand

Demostración de prototipo por **todos los integrantes** del equipo: 5 minutos

○ **Día jueves:** Exponen todos los proyectos

○ **Día viernes:** Segunda ronda en categorías donde sean más de 1 sala de evaluación





Tiempos de evaluación

Sala

Memoria técnica y Plan de negocios

Exposición: 7 minutos

Preguntas y retroalimentación: 3 minutos





EDUCACIÓN
SECRETARÍA DE EDUCACIÓN PÚBLICA




Tiempos de evaluación

Prototipo

Exposición, preguntas y retroalimentación:



5 minutos





PROCESO DE LA EVALUACIÓN


AERONÁUTICA
AUTOMOTRIZ
AGROINDUSTRIAL
ENERGÍA VERDE
INNOVACION SOCIAL
INCLUSIVA
TICS EN LA INDUSTRIA
4.0



Primera Ronda


Memoria
Técnica y Plan
de negocios
(Jurado Mixto)
50%

Evaluación del
prototipo
(Jurado
Externo)
50%



Segunda Ronda (en categorías donde sean 2 o más salas)

Memoria
Técnica, Plan
de negocios y
Evaluación del
prototipo
(Jurado
Externo)



3 GANADORES
ABSOLUTOS POR
CATEGORÍA DE NIVEL
LICENCIATURA

1 GANADOR
ABSOLUTO POR
CATEGORÍA DE NIVEL
POSGRADO



PROCESO DE EVALUACIÓN

- No se podrá llevar prototipos a las salas de evaluación
- La defensa del proyecto podrá incluir animaciones o un video con las siguientes características:
 - ✓ Este podrá ser de máximo 2 minutos
 - ✓ No deberá explicarse por sí solo
 - ✓ Deberá presentar un proceso o una aplicación



PROCESO DE EVALUACIÓN

- No se permite fotografiar o filmar a los integrantes del Jurado calificador, ni a los proyectos de otros Campus en sala
- En las salas de evaluación o defensa del proyecto, queda restringido el uso de celulares u otros dispositivos de comunicación
- Las salas de exposición son abiertas al público
- La decisión del jurado calificador es inapelable y los resultados serán dados a conocer en la Ceremonia de Clausura



PROCESO DE EVALUACIÓN

- Enviar la presentación de la exposición hasta el día miércoles a 3 pm, a través del enlace que será compartido por la persona responsable de atención a delegaciones en el grupo de whatsapp ó a través de código QR





PRESENTACIÓN PARA SALA DE EVALUACIÓN

■ Subida de archivo

Presentación de proyectos, Etapa Regional Zona 5

En este apartado cada uno de los equipos participantes deberá enviar el archivo correspondiente a la presentación para la sala de evaluación.

obedgarcia@gmail.com [Cambiar cuenta](#)

Se registrarán la foto y el nombre asociados con tu Cuenta de Google cuando subas archivos y envíes este formulario. Tu correo electrónico no forma parte de tu respuesta.

***Obligatorio**

Elige la sala de evaluación del proyecto *

Sala 2

[Siguiente](#) [Borrar formulario](#)

Sala 6

Archivo de la presentación para sala de evaluación en formato pptx.
El nombre del archivo deberá llevar folio y nombre corto, ejemplo: Ag_123_Comunicador visual

Sala 6

[Agregar archivo](#)

[Atrás](#) [Enviar](#) [Borrar formulario](#)



EDUCACIÓN
SECRETARÍA DE EDUCACIÓN PÚBLICA



TECNOLÓGICO
NACIONAL DE MÉXICO®



SEDE ETAPA NACIONAL

**TECNM CAMPUS
DURANGO
25 AL 28 DE OCTUBRE**



EDUCACIÓN
SECRETARÍA DE EDUCACIÓN PÚBLICA



TECNOLÓGICO
NACIONAL DE MÉXICO®



*Por su atención,
Muchas Gracias*